

Das digitale Festivalzentrum auf SpatialChat



Im Festivalzentrum könnt ihr während des Festivals andere Besucher*innen treffen und euch mit ihnen durch einen Video- und Stimm-Chat unterhalten. Wir haben dafür die Räumlichkeiten des JES in Stuttgart nachgezeichnet und für euch auf der Plattform SpatialChat begehbar gemacht. Hier findet ihr es:

<https://www.schoene-aussicht.org/#digitales-festivalzentrum>

Zur Teilnahme benötigt ist ein PC oder Mac, eine Webcam und ein Mikro - zur Not geht es auch ohne Webcam. Manche Handys und Tablets, insbesondere die von Apple funktionieren auch gut.

Am besten läuft das Festivalzentrum auf Google Chrome - Firefox, Microsoft Edge (ehemals Internet Explorer), Safari und Opera sind auch ok.

Für Mac am besten Google Chrome und für iPad und iPhone am besten Safari.

Wenn ihr im Festivalzentrum Fragen habt, könnt ihr euch immer an ein JES-Teammitglied wenden. Im Raum **“Festivalcounter”** könnt ihr uns jederzeit antreffen. Ihr erkennt uns an der **roten Blase mit Namen** und dem **gelben Anstecker** links unten an der Blase.



Bitte beachtet auch die Hausregeln:

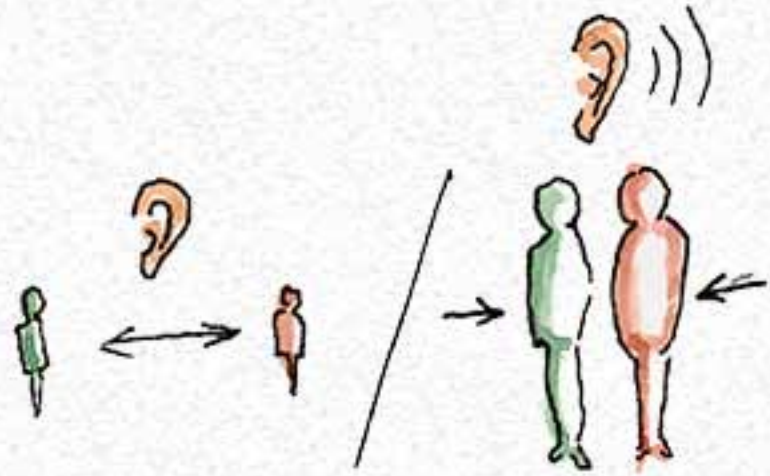
https://www.schoene-aussicht.org/wp-content/uploads/2021/06/HAUSREGELN-Digitales-Festivalzentrum-Schoene-Aussicht-2021_neu.pdf

Bewegen

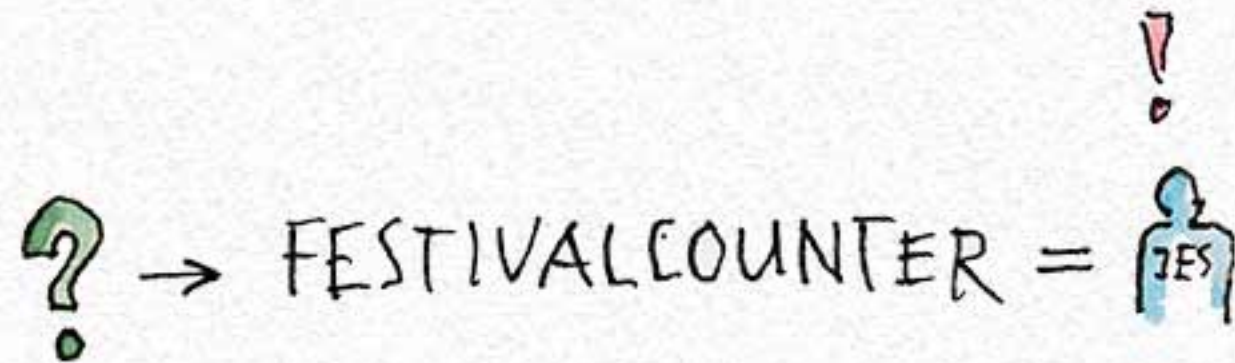
Klicke und ziehe deine Videoblase.
Anfangs ist sie in der Mitte des Raumes.
Ohne Video zeigt die Blase deinen Anfangsbuchstaben.



Klicke und ziehe den Hintergrund, um den Bildausschnitt zu ändern.




Nähere dich den Videoblases der anderen, um sie zu hören und zu sehen - je näher, desto lauter.



Wenn du später noch Fragen hast, komm einfach wieder hierher. Du wirst hier immer eine Person vom JES antreffen.

Klicke und schreibe Texte und Emojis, die für eine kurze Zeit neben deiner Videoblase erscheinen.

JES-Mitarbeiter innen erkennst du am gelben Host-Schild sowie an ihrem roten Button mit Vornamen.



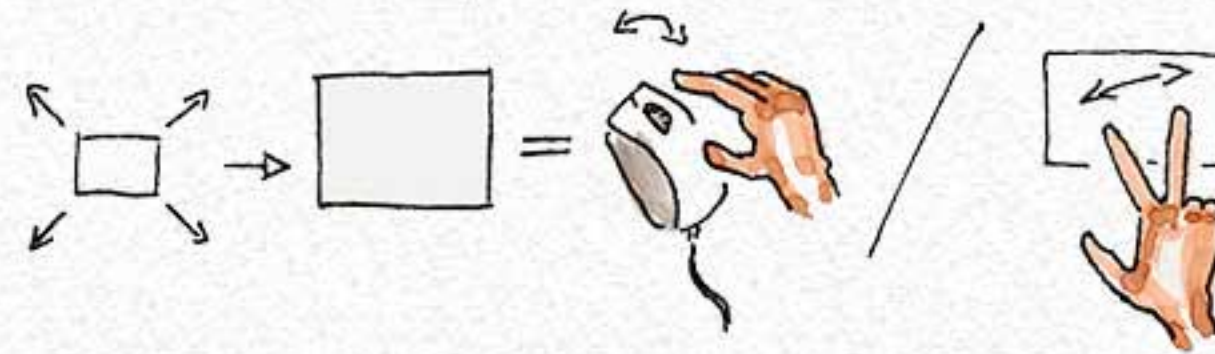
Welcome to the festival counter!

For information in English, please ask the JES staff in the room. You can identify them by their yellow host buttons and red name tags.

Hallo und herzlich Willkommen am Festivalcounter!

Für einen Überblick:

Zoomte mit dem Mause rad oder auf dem Trackpad
Oder: Bewege die Maus auf die Prozentzahl rechts unten und benutze dort + und -.





Die untere Menüleiste




Kamera an/aus

Mikrofon an/aus

 Chat
Mit der doppelten Sprechblase rechts oben öffnest du den Raumchat.
Hinterlasse Nachrichten für alle Personen im selben Raum.

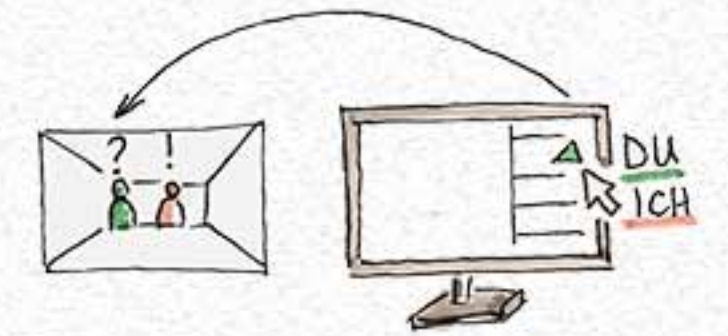
 Raumliste

Mit dem Figur-Icon in der rechten oberen Ecke öffnest du die Raumliste.
Klicke auf Raumnamen, um andere Räume zu besuchen.

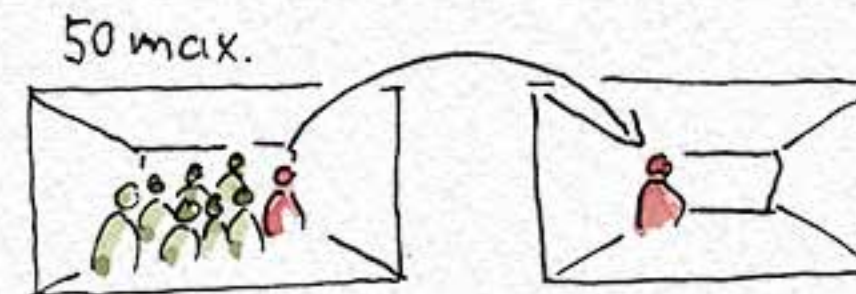


Klicke das Dreieck neben dem Raumnamen, um zu sehen, wer sich darin befindet.

Klickst du auf den Namen einer Person, springst du direkt zu ihr.



Klicke auf die Lupe über der Raumliste, um eine bestimmte Person wieder zu finden.



In die Räume passen maximal je 50 Personen. Ist ein Raum voll, warte einfach kurz bis wieder Platz drin ist.